

コンテンツツビビジネスで使う 便利ツール30選

Canva



Canvaは**優秀なデザインツール**です。誰でも簡単に画像などのデザインを作れちゃいます。しかも、画像の素材がたくさんあるのでネットで素材を探し回る必要もありません。あと、スマホアプリで使用可能。無料からでも使えるので試しに使ってみるのオススメです。

LINE公式アカウント




LINE公式アカウントは普通のLINEとは違い、公式LINEとよく呼ばれています。LINE追加してくれた方と直接やりとりできるツール。個人でマーケティングをするにあたってなくてはならない存在です。絶対に利用しましょう。無料で作れます。

Lステップ




公式LINEをもっと便利にするツールです。ステップ配信を細かく組めたり、タグをつけて誰に送るのかを選べたりします。また、公式LINEが凍結するリスクも減らせます。注意点として、有料プランからしかありません。執筆時だと、2980円のプランからです。

プロライン



公式LINEをもっと便利にするツールです。Lステップと似ていてステップ配信を細かく組みめたり、タグをつけて誰に送るのかを選べたりします。また、公式LINEが凍結するリスクも減らせます。Lステップ違う点は操作性や使用料です。僕はLステップをメインに使っていますが、初心者はプロラインで良いと感じます。無料プランから使えます。

MindMup2.0




MindMup2.0は、**マインドマップを無料で使えるツール**。有料で使えるものが多い中で、全部、無料で使えます。しかも、作ったマインドマップを自由にPDFとしてダウンロードできます。ただし、英語なのでそこだけがネック。だけど、それ以上に便利なのでめっちゃめっちゃオススメです。

Quick time Player



Quick time Playerは、**音声の録音や画面録画ができる無料ツール**です。コンテンツを作る時に重宝。僕は利用しまくっています。例えば、Canvaで作ったスライドを録画しながら音声で喋る。こんなことができます。コンテンツ作成者なら知っておきたい。

Google Drive



Google Driveは、**ファイルを整理したり共有したりするのに便利なツール**です。しかも、**無料**。外付けのハードディスクに保存するのもありますが、ドライブに保存してしまえばいつでもどこでもファイルを開けます。プレゼント企画でファイルを共有する時にも使えますね。僕にとって神様的な存在。

Googleドキュメント



Googleドキュメントは、**無料で文章を執筆できるツール**です。紙やメモに書くのも良いと思いますし、スマホの電子メモにも書く、他のメモツールで書くなど選択肢はあると思います。しかし、Wordと似ていて使いやすいですし、共有も楽なのでオススメです。

Googleスプレッドシート




Googleスプレッドシートは、**表にして各種データを管理できるツール**です。エクセルをドライブで使えるという画期的な道具です。ローンチのデータや、競合リサーチデータ、投稿のデータ管理に利用できて便利過ぎます。もちろん共有もできるのでオススメです。

Googleフォーム




Googleフォームは**フォーム**を作るツールです。オフ会やセミナーの申し込み、情報管理、アンケート入力全般に使えます。無料で使えて、操作も分かりやすいのが特徴です。Googleアカウントさえあれば使えます。

Chatwork



Chatworkは、チャットツールです。LINEとかでもいいんじゃないか？と感じるかもしれませんが、**シンプルで操作もしやすく顧客対応の連絡ツールとして有能です。**無料と有料プランがありますが、**無料プランでも十分に使えます。**

Discord



Discordは、**オンラインコミュニティを作るのに便利なアプリ**です。全世界で使われています。もちろん無料でも使えます。文字や音声、動画でコミュニケーションを取れる設計がされていて僕が使っている限りストレスに感じたことはありません。非常に便利です。

Gmail



Gmailは**連絡ツール**として有能です。プライベート用や仕事用として複数個アカウントを作れば使い分けできますし、直感的な操作が可能で便利すぎます。売上通知や顧客サポートの連絡ツールとして使える。また、重要な連絡をフォルダ分けできたり、メルマガ確認用に作っていて損はないです。

Zoom



Zoomはビデオ通話用のアプリです。オンラインセミナー実施やオンラインでのミーティング、オンラインでの作業会などに利用することができます。顔出しあり、顔出しなしの設定もできたり、画面を共有して映し出せます。無料はビデオ通話の時間制限あり。

YouTube



YouTubeは**動画コンテンツ共有プラットフォーム**です。そのため、動画コンテンツをアップロードしておくことができます。僕は、公開用の動画と限定公開の動画、個人保存用の動画を配置。このような利用目的でYouTubeを使っています。Googleアカウント必須。

Thinkific



Thinkificは海外の動画共有用プラットフォームです。有料にはなってしまいますが、**決済システムと連動できたり、メールツールと連携できたりするのでコンテンツサイトとして非常に優秀です。**また、動画のアップロード制限もないので使いやすいです。

WordPress



WordPressは、**サイトの作成やブログの作成**などができる**無料のソフトウェア**です。Webスキルが無い人でもサイト管理や記事投稿ができます。プラグインというのを使えば会員サイトも作成可能です。WordPressを使うのは無料なんですけども、ドメインは有料になりますのでご注意ください。

stand.fm



stand.fmは**音声ライブ配信**、**音声録画公開アプリ**です。スマホさえあれば音声で配信できます。音声配信を手軽にできるのが特徴です。無料でガンガン使えるので、文章よりも音声という方は情報発信の1つの武器として使ってみて良いかもしれません。

Stripe



Stripeは**海外の決済代行会社**です。誰でも**無料（決済手数料のみ）**で使うことができます。しかし、最近だと**無形商材の制限が厳しくなっていてアカウントが凍結してしまうケース**もあります。オススメではあるんですけど、アカウントを作る時、**凍結対策のため手順に従って全ての情報入力をして作りましょ**う。

infocart

The logo for infocart, featuring the word "infocart" in a bold, sans-serif font. The letters "info" are in red, and "cart" is in black. A small yellow starburst graphic is positioned above the letter "t".

infocartは情報コンテンツを販売できるサイトです。登録は無料でできて、決済手数料のみ、かかる仕様なので非常に使いやすい。しかも、後述するinfotopよりも決済手数料が安いです。また、入金サイクルも早いので高額情報コンテンツを販売する場合に非常にオススメです。信頼できる会社。

infotop



infotopは情報コンテンツを販売できるサイトです。**登録は無料。決済手数料のみかかります。**しかし、infocartよりも決済手数料が高め。また、入金サイクルもinfocartよりも遅いです。ですが、僕もお世話になってます。信頼できる会社。

エキスパ

エキ
スパ

エキスパはメール配信システム&情報コンテンツを販売できる環境を提供しています。ビジネス運営、アフィリエイト、セミナー、無形商材販売など様々なシーンで活用できます。しかし、月額制なのでご注意ください。

Brain



Brainは**情報販売プラットフォームの1つ**です。集客ができない人のために誰でも情報販売できるプラットフォームとして作ったそうです。**はじめてコンテンツを出したりするのならオススメ**です。特に**ビジネス系全般**です。

Tips



Tipsは情報販売プラットフォームの1つです。執筆時に流行ってたのでご紹介させてもらってます。Brainと近いプラットフォームで同じように人が集まっています。ビジネス系や恋愛系の人 Tips で出している印象です。

note

note

noteは情報販売プラットフォームの1つです。**BrainやTipsと違い、情報商材感がないのが特徴です。**幅広いジャンルの情報コンテンツが販売されています。noterという言葉もできるぐらい。無料会員で十分に機能を使いこなせます。有料会員だと予約投稿などができるようになります。

AIチャットくん



AIチャットはLINEが提供するAIツールです。
質問をすると、チャット風にAIが答えてくれます。質問回答の精度は日々進化していると信じたいところです。無料だと1日上限5回つかえます。有料だと回数無制限で使うことができます。各種リサーチや調べ物に使えます。

Gigafile便



Gigafile便は簡単に無料で大容量のデータを転送できるファイル転送サービスです。例えば、動画ファイルを送ったり、PDF資料、画像を送るのに使えます。顧客とのやりとりにも使えるので非常に便利です。

IlovePDF



IlovePDFは**完全無料**のPDFのオンラインサービス。**PDFの結合、分割、圧縮、各種ファイルのPDF変換、PDFからJPGへの変換**などいろいろなことができます。情報コンテンツを使う僕たちにとってはなくてはならない存在です。

IloveIMG



IloveIMGは完全無料の画像処理用オンラインサービスです。画像の圧縮、サイズ変更、切り抜き、変換などができます。画像を多用する情報コンテンツ販売者にとって必須のツールと言っても過言ではないですね。

Bitly



Bitlyは無料で利用できるURL短縮サービスです。海外の会社が運営しているのですが、英語がデフォルトですが、サイト翻訳すれば日本人でも分かります。長い長いURLを分かりやすくスマートに短縮できるのが強みですね。他のサービスはスマートじゃないです。