

脱レールの生き方



どうも、しゅうです

しゅう

- ✓元無職・元薬剤師 ✓最高月商161万
- ✓派手にバズらず月87~161万は可能
- ✓オーダーメイド型1対1個別コンサル
- ✓45名以上在籍のコミュニティ運営

指導実績

- ✓月1~250万のクライアント輩出
- ✓1プロモ120万輩出
- ✓指導経験ジャンル
 - ・ビジネス・不動産・アフィリエイト
 - ・LP制作 ・ブログ・夫婦関係
 - ・育児 ・転職 etc.



今回は



コンテンツビジネス9割の人が挫折します

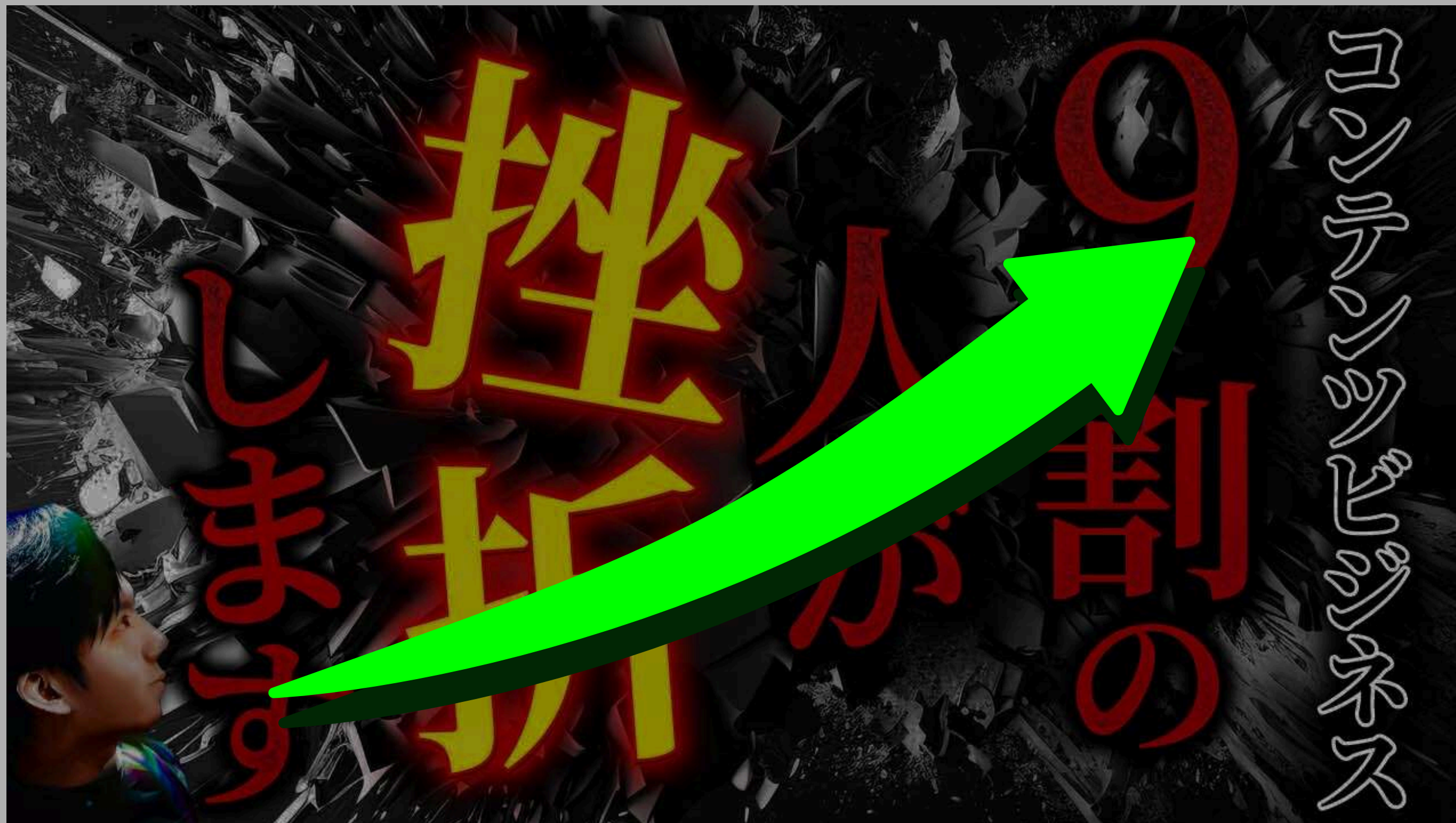


コンテンツ

こんなテーマから深掘りしていき



ス



挫折しない人を1人でも多くする
内容を伝えていきます



僕は派遣会社に勤めながら



僕は派遣会社に勤めながら
情報発信を始め



コンテンツビジネスで個人起業し



コンテンツビジネスで個人起業し
独立した経験があります



そんな独立した経験を発信していると

「コンテンツビジネスで 挫折しそう」

▶▶ | 🔊 1:03/2:56



「コンテンツビジネスで
挫折しないように
失敗したくない」



「コンテンツビジネスで
挫折しないように
失敗したくない」




こういった悩みを相談されるのですが


~~「コンテンツビジネスで
挫折しないように
失敗したくない」~~



こういった悩みを相談されるのですが
その悩みを今回の動画で解決できます



ゆうて、こんな偉そうな事を



ゆうて、こんな偉そうな事を
言っている僕ですが

6ヶ月間

実は6ヶ月間

6ヶ月間

5時間



**実は6ヶ月間
本業が終わってから毎日5時間活動しても**

6ヶ月間


5時間



売上が0円だった日々がありました



もちろん何度も何度も挫折したんですが



今日話す内容を実践する事で



今日話す内容を実践する事で
挫折しても復活ができたんですよ



こうして挫折を乗り越えた結果




こうして挫折を乗り越えた結果
順調に売上があがっていきました



あと、僕は



あと、僕は
「コンテンツビジネス×情報発信」を始めて




たくさんの方の相談に乗ってきました

A black and white photograph of a man in a dark suit sitting on a concrete ledge by a large body of water. He is looking down with his head buried in his hands, suggesting a state of despair or deep thought. The background shows a calm lake reflecting the sky and distant hills under a hazy, overcast sky.

だいたい挫折している方にも出会いましたが



僕が今日お伝えする方法を




僕が今日お伝えする方法を
挫折している方にシェアしたところ



挫折を乗り越えて



成果を出せた




成果を出せた
コンテンツ販売者さんが出てきました

A laptop is centered in the frame, displaying the YouTube logo on its screen. To the right of the laptop is a glass vase containing several tulips. The background is a bright, out-of-focus window with greenery outside. A dark semi-transparent bar is at the bottom of the image, containing white Japanese text.

なので、今回の動画では



コンテンツビジネスで



コンテンツビジネスで
挫折してしまうという問題を



今後の物価上昇や増税で



今後の物価上昇や増税で
日本国民が貧困化してしまう対策のためにも

コンテンツビジネス挫折 ゼロ宣言

「コンテンツビジネス挫折ゼロ宣言」として



コンテンツビジネス挫折 ゼロ宣言

「コンテンツビジネス挫折ゼロ宣言」として
解決しなくてはいけないという使命感から

• 挫折する原因8つ

- **挫折する原因8つ**

- **挫折する原因を潰す方法**

- **挫折する原因8つ**

- **挫折する原因を潰す方法**

こういった部分を伝えていきます


- 挫折する**原因**8つ

- 挫折する**原因**を潰す方法

挫折する人の原因を話しつつ

• 挫折する**原因**8つ

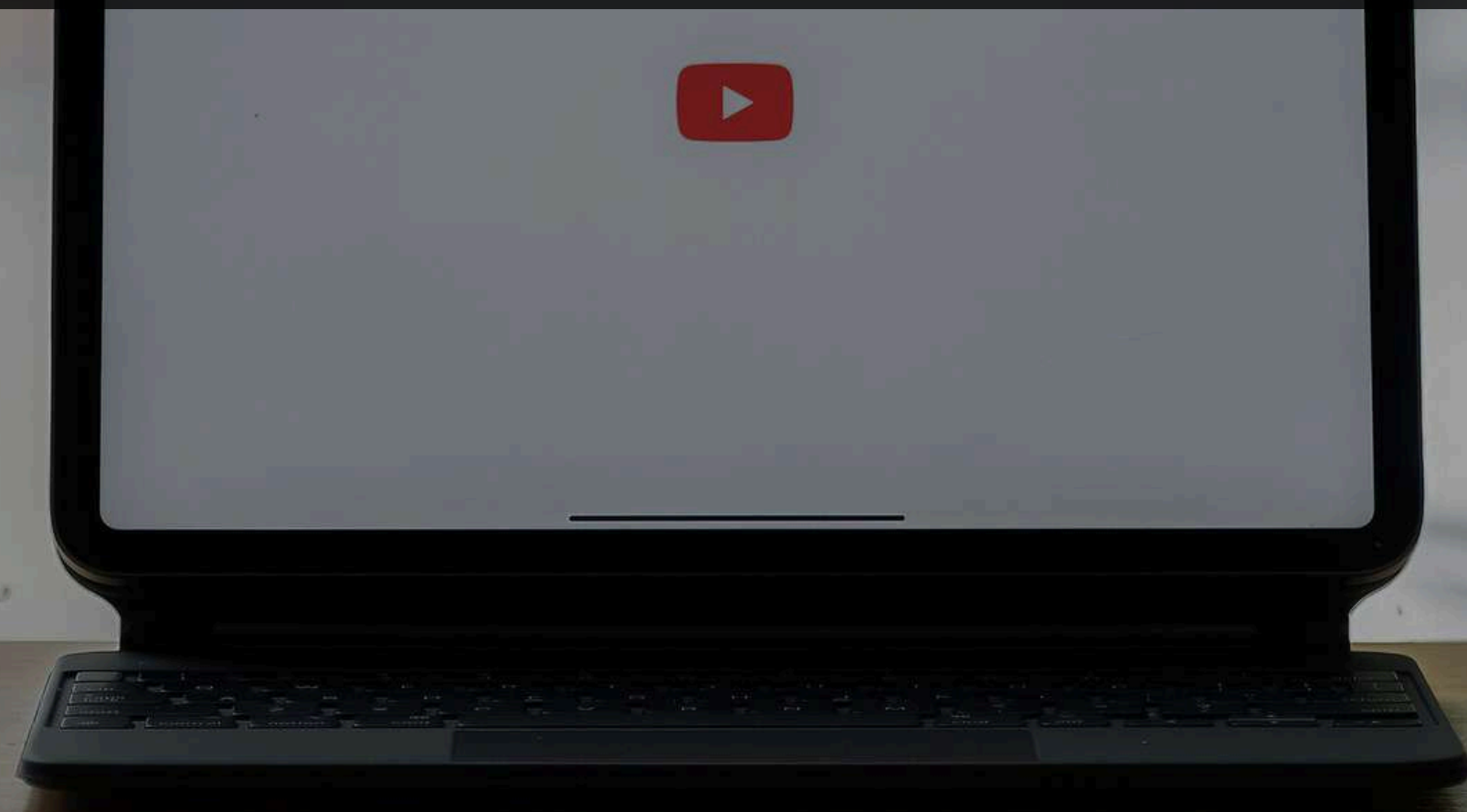
• 挫折する**原因**を潰す方法



挫折する人の原因を話しつつ
その解決策もセットでお話しするので



**「挫折せずに
コンテンツビジネスで
収益を出したい！」**






「挫折せずに
コンテンツビジネスで
収益を出したい！」



と思っている方の役に立てます





壁にぶち当たった時にこの動画を見て

**「この壁は誰もが通る道なんだ
だから、大丈夫」**





**「この壁は誰もが通る道なんだ
だから、大丈夫」**

と安心してもらえるように
伝えていきますので



ぜひこの動画を



ぜひこの動画を
飛ばさずに最後までご覧ください



あと、今日の内容以外にも



もしあなたが



「敷かれたレールの人生を
コンテンツビジネスで変えたい」なら



派遣社員を経験した平凡男の僕でもできた



敷かれたレールに依存しないで
月100万目指せる



最新コンテンツビジネス情報を
届けますから





累計1500人が学んだ僕の公式LINEも
ぜひご覧になってください




今なら24個の
無料プレゼントも渡しており



**動画下の概要欄から友だち追加で
無料プレゼント案内を受け取れます**



また、ぜひチャンネル登録と
ベルマークのクリックで応援お願いします



それでは本題を始めます

挫折する原因①

稼げるだけでジャンルを選ぶ



①稼げるだけでジャンルを選ぶ

①

挫折する原因1つ目が



①稼げるだけでジャンルを選ぶ

①稼げるだけでジャンルを選ぶ

挫折する原因1つ目が
『稼げるだけでジャンルを選ぶ』です



①稼げるだけでジャンルを選ぶ



実際に僕も初心者の頃そうだったのですが



①稼げるだけでジャンルを選ぶ



稼げる

稼げない

A

B



稼げるジャンルか
稼げないジャンルかだけで



①稼げるだけでジャンルを選ぶ



稼げる

稼げない

A

B



コンテンツビジネスのジャンルを
選んでました



①稼げるだけでジャンルを選ぶ




稼げる

稼げない

A

B



その結果

なんのジャンルを選んだかと言うと



①稼げるだけでジャンルを選ぶ




稼げる

稼げない

A

B



投資

健康

「投資」や「健康」なんですね



①稼げるだけでジャンルを選ぶ

投資

健康

間違いなく「投資」や「健康」ジャンルは



①稼げるだけでジャンルを選ぶ

投資

健康



悩みも深く需要があって稼げるのですが



①稼げるだけでジャンルを選ぶ



投資

健康

なぜ僕が途中でやめることになり



①稼げるだけでジャンルを選ぶ



投資

健康

なぜ僕が途中でやめることになり
挫折してしまったかと言うと



①稼げるだけでジャンルを選ぶ

稼げる

稼げない

A

B



投資

健康


「稼げるジャンル」という部分だけしか



①稼げるだけでジャンルを選ぶ

稼げる

稼げない



投資

健康

「稼げるジャンル」という部分だけしか
見ていなかったの



①稼げるだけでジャンルを選ぶ

稼げる

稼げない

A

B



投資

健康

そのジャンルに対して



①稼げるだけでジャンルを選ぶ

稼げる

稼げない

A

B



投資

健康

そのジャンルに対して
情熱がなかったんです



①稼げるだけでジャンルを選ぶ

過去の僕だけではなくて
相談者さんの中には



①稼げるだけでジャンルを選ぶ



10万円

「FX」ジャンルで参入してたった1ヶ月で
月10万近く稼げてしまったものの



①稼げるだけでジャンルを選ぶ



10万円

すぐに辞めてしまった方がいます



①稼げるだけでジャンルを選ぶ



10万円



おそらくみんな



①稼げるだけでジャンルを選ぶ

**「なんで月10万稼げたのに
辞めたの？」**





①稼げるだけでジャンルを選ぶ

**「なんで月10万稼げたのに
辞めたの？」**



と知っているかもしれませんが



①稼げるだけでジャンルを選ぶ

「なんで月10万稼げたのに
辞めたの？」



僕も同じ疑問が湧いたので



①稼げるだけでジャンルを選ぶ



僕も同じ疑問が湧いたので
質問してみたところ



①稼げるだけでジャンルを選ぶ



「少し稼げたけど
楽しくなくて
熱量が入らなかったんです」



①稼げるだけでジャンルを選ぶ



「少し稼げたけど
楽しくなくて
熱量が入らなかったんです」

と言っていました



①稼げるだけでジャンルを選ぶ

稼げる

稼げない

A

B




なので「稼げるジャンルを選ぶ」
というのは



①稼げるだけでジャンルを選ぶ

稼げる

稼げない



確かに大事な視点なんですけど



①稼げるだけでジャンルを選ぶ

稼げる

稼げない



A

B



需要があり稼げる

+

「需要があり稼げる」 +



①稼げるだけでジャンルを選ぶ

稼げる

稼げない


A

B

需要があり稼げる

+

情熱が湧く



「需要があり稼げる」 +
「そのジャンルに情熱が湧く」



①稼げるだけでジャンルを選ぶ

需要があり稼げる

+

情熱が湧く

が合わさったジャンルを
選ぶ必要があります



①稼げるだけでジャンルを選ぶ



勘違いしないで欲しいのは



①稼げるだけでジャンルを選ぶ



勘違いしないで欲しいのは
コンテンツビジネスで成功するために



①稼げるだけでジャンルを選ぶ

稼げる




「稼げる」視点で見るのは
非常に大事なんですけど



①稼げるだけでジャンルを選ぶ

稼げる **ONLY**



「稼げる」だけで参入すると



①稼げるだけでジャンルを選ぶ

稼げる **ONLY**



挫折



挫折する可能性が
非常に高くなるってことですね




①稼げるだけでジャンルを選ぶ

稼げる **ONLY**




挫折



その理由は

参入ジャンルに本気になれないからです

A close-up photograph of chess pieces on a wooden board. A white king piece stands upright in the background, while a black king piece lies on its side in the foreground. The scene is lit from the side, creating soft shadows.

となった時に本気でやっている人に
いとも簡単にやられてしまいます



なので、繰り返しなんですけど



①稼げるだけでジャンルを選ぶ

需要があり稼げる

+

情熱が湧く

「需要があり稼げる」 +
「そのジャンルに情熱が湧く」



①稼げるだけでジャンルを選ぶ

需要があり稼げる

+

情熱が湧く



が合わさったジャンルを選ぶ必要あります



①稼げるだけでジャンルを選ぶ

需要があり稼げる

+

情熱が湧く



もっと言うと



①稼げるだけでジャンルを選ぶ



あなたが稼げる
あなたの現在の強み
得意が発揮できる






①稼げるだけでジャンルを選ぶ



あなたが稼げる
あなたの現在の強み
得意が発揮できる



もプラスして欲しいところ



①稼げるだけでジャンルを選ぶ



というのは
稼ぐ確立を限りなく上げるためです



①稼げるだけでジャンルを選ぶ



挫折



結果として
挫折する可能性が少なくなります



①稼げるだけでジャンルを選ぶ



情熱

取り組むジャンルに情熱を入れられると



①稼げるだけでジャンルを選ぶ



情熱

継続できるのは理解できると思いますが



①稼げるだけでジャンルを選ぶ



稼げる



情熱

稼げるジャンルだからと言って
参入したら



①稼げるだけでジャンルを選ぶ



稼げる




情熱

100%稼げるとは言いません



①稼げるだけでジャンルを選ぶ



稼げる




情熱

なぜなら、競合の存在があるからです



①稼げるだけでジャンルを選ぶ



「競合がああ...
そんな人たちがいて
本当に大丈夫かなあ」




稼げる

情熱



①稼げるだけでジャンルを選ぶ



「競合がああ...
そんな人たちがいて
本当に大丈夫かなあ」



と思ったかもしれませんが
その対策が先ほども伝えた



①稼げるだけでジャンルを選ぶ

**あなたの現在の強み
得意が発揮できる**



①稼げるだけでジャンルを選ぶ

**あなたの現在の強み
得意が発揮できる**

ジャンルも考慮です



①稼げるだけでジャンルを選ぶ

**あなたの現在の強み
得意が発揮できる**



そうすると、どうなるのか？



①稼げるだけでジャンルを選ぶ



稼げる

+




情熱

「需要があり稼げる」 +
「そのジャンルに情熱が湧く」



①稼げるだけでジャンルを選ぶ



だけで参入した人よりも



①稼げるだけでジャンルを選ぶ




稼げる

+



情熱

+



強み・得意

だけで参入した人よりも
強み・得意が発揮できれば



①稼げるだけでジャンルを選ぶ




稼げる

+



情熱

+



強み・得意

一歩リードすることができます



①稼げるだけでジャンルを選ぶ

あと、もともととそのジャンルにいる競合にも



①稼げるだけでジャンルを選ぶ



強み・得意

あと、もともとそのジャンルにいる競合にも
強み・得意があれば勝つ可能性が上がります



①稼げるだけでジャンルを選ぶ



こうして挫折する要素を




①稼げるだけでジャンルを選ぶ



こうして挫折する要素を
1つずつ潰していくと良きですね



①稼げるだけでジャンルを選ぶ



一旦まとめると挫折しないためには



①稼げるだけでジャンルを選ぶ



+

稼げる

「需要があり稼げる」+



①稼げるだけでジャンルを選ぶ



稼げる

+



情熱

+

「そのジャンルに情熱が湧く」 +



①稼げるだけでジャンルを選ぶ




稼げる

+



情熱

+



強み・得意

「あなたの現在の強み・得意が発揮できる」



①稼げるだけでジャンルを選ぶ



稼げる

+




情熱

+



強み・得意



ジャンルを選びます



①稼げるだけでジャンルを選ぶ

「でも、しゅうさん具体的に
どうやってやるんですか？」





①稼げるだけでジャンルを選ぶ

「でも、しゅうさん具体的に
どうやってやるんですか？」




と思ったかもしれませんが
具体的に解説していきますね



①稼げるだけでジャンルを選ぶ



稼げる



まずは稼げるジャンルを探します




①稼げるだけでジャンルを選ぶ



情熱



稼げる



その中から情熱が注げるジャンルを選び



①稼げるだけでジャンルを選ぶ




情熱



強み・得意



稼げる



さいごに現在の強み・得意が
発揮できるジャンルに絞ります




①稼げるだけでジャンルを選ぶ

1



稼げる




2



情熱

3



強み・得意


この順番でジャンル選びをします



①稼げるだけでジャンルを選ぶ



1



稼げる

「稼げるジャンルは
どうやって選ぶの？」



①稼げるだけでジャンルを選ぶ

1


稼げる

「稼げるジャンルは
どうやって選ぶの？」

ってことなんですけど



①稼げるだけでジャンルを選ぶ




まず大前提

たくさんお金が流通している市場を



①稼げるだけでジャンルを選ぶ



知らないといけませんよね



①稼げるだけでジャンルを選ぶ

「HARMの法則から選びましょう」



①稼げるだけでジャンルを選ぶ

「HARMの法則から選びましょう」

みたいな話がよくあると思うんですけど



①稼げるだけでジャンルを選ぶ

もっと具体的に
お金が流通している市場を知るのなら



①稼げるだけでジャンルを選ぶ



リサーチ推奨です



①稼げるだけでジャンルを選ぶ



X



XやYouTube、Instagramで調べます



①稼げるだけでジャンルを選ぶ

HARMの法則

ちなみにHARMの法則は



①稼げるだけでジャンルを選ぶ

HARMの法則

Health = 健康

HがHealthで健康ジャンル



①稼げるだけでジャンルを選ぶ

HARMの法則

Health = 健康

Ambition = キャリア、将来など

**AがAmbitionでキャリア・夢・将来に
役立つスキルなどのジャンル**



①稼げるだけでジャンルを選ぶ

HARMの法則

Health = 健康

Ambition = キャリア、将来など

Relationship = 人間関係

RはRelationshipで人間関係ジャンル



①稼げるだけでジャンルを選ぶ

HARMの法則

Health = 健康

Ambition = キャリア、将来など

Relationship = 人間関係

Money = お金

MはMoneyでお金ジャンルです



①稼げるだけでジャンルを選ぶ

HARMの法則

Health = 健康

Ambition = キャリア、将来など

Relationship = 人間関係

Money = お金

HARMの法則は調べたら
腐るほど出てきますが



①稼げるだけでジャンルを選ぶ

HARMの法則

Health = 健康

Ambition = キャリア、将来など

Relationship = 人間関係

Money = お金



ここでは稼げるジャンルが大きくと分けると



①稼げるだけでジャンルを選ぶ

HARMの法則

Health = 健康

Ambition = キャリア、将来など

Relationship = 人間関係

Money = お金

4



4つのジャンルと
覚えておいてもらえればと思います



①稼げるだけでジャンルを選ぶ



でも、実際にリサーチした方が



①稼げるだけでジャンルを選ぶ



**でも、実際にリサーチした方が
具体的にお金が動いている場所が分かります**



①稼げるだけでジャンルを選ぶ



というのも、リサーチしている中で



①稼げるだけでジャンルを選ぶ



稼げる




稼げるジャンルが



①稼げるだけでジャンルを選ぶ



稼げる



稼げるジャンルが
肌感覚で分かるからです



①稼げるだけでジャンルを選ぶ



稼げる



だけど...



①稼げるだけでジャンルを選ぶ



「リサーチが面倒くさい...」



①稼げるだけでジャンルを選ぶ



「リサーチが面倒くさい...」

と思った人もいるんじゃないでしょうか？



①稼げるだけでジャンルを選ぶ



稼げる

そんな方のために
いくつか稼げるジャンルを載せます



①稼げるだけでジャンルを選ぶ



稼げる

口頭では伝えないので
一時停止して図として見てください

✓YouTube攻略

✓X攻略

✓Instagram攻略

✓Canva×副業

✓AI画像生成

✓占い

✓子育て

✓エクセル

✓転職×○○○

✓腰痛

✓ダイエット

✓筋トレ

✓LP制作

✓ED改善

他多数



①稼げるだけでジャンルを選ぶ

他の稼げるジャンルもあるが...

あと、他の稼げるジャンルもありますけど



①稼げるだけでジャンルを選ぶ

**他の稼げるジャンルもあるが...
細かく載せきれない...**

**あと、他の稼げるジャンルもありますけど
細かく載せきれないので**



①稼げるだけでジャンルを選ぶ

他の稼げるジャンルもあるが...
細かく載せきれない...



無料プレゼントとして



①稼げるだけでジャンルを選ぶ

他の稼げるジャンルもあ
細かく載せきれない...



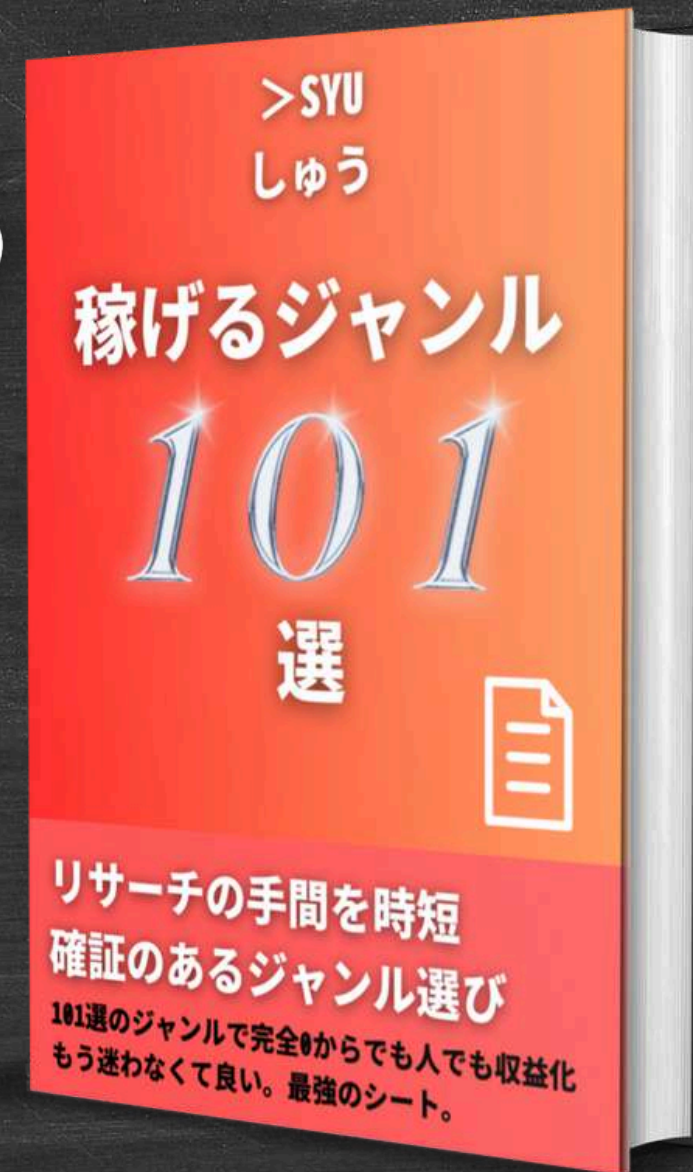
無料

稼げるジャンル101選



①稼げるだけでジャンルを選ぶ

他の稼げるジャンルもあ
細かく載せきれない...



無料

を全公開した資料をお渡しします



①稼げるだけでジャンルを選ぶ

受け取り方法は動画終盤で

受け取り方法は動画終盤で話しますので



①稼げるだけでジャンルを選ぶ


受け取り方法は動画終盤で



受け取り方法は動画終盤で話しますので
最後までご視聴お願いいたします



①稼げるだけでジャンルを選ぶ



1度見てしまえば
稼げるジャンル選びに



①稼げるだけでジャンルを選ぶ



100%迷う必要がなくなる資料となっています



①稼げるだけでジャンルを選ぶ



実際にリサーチや僕のお渡しする資料で



①稼げるだけでジャンルを選ぶ




実際にリサーチや僕のお渡しする資料で
稼げるジャンルを選ぶとなれば



①稼げるだけでジャンルを選ぶ



稼げる




はじめは複数ジャンルを
候補として選んで構いません



①稼げるだけでジャンルを選ぶ



稼げる



というのは

その後ジャンルを絞っていくからです



①稼げるだけでジャンルを選ぶ



稼げる



どのように絞るのか？というわけですが




①稼げるだけでジャンルを選ぶ



情熱



稼げる



選んだジャンルに情熱が湧くかどうか？




①稼げるだけでジャンルを選ぶ



情熱



稼げる



選んだジャンルに情熱が湧くかどうか？
で丸かバツつけていってください




①稼げるだけでジャンルを選ぶ



情熱



稼げる



もしかしたら



①稼げるだけでジャンルを選ぶ



「稼げるジャンルを選んだものの情熱が湧くジャンルがありません...」



①稼げるだけでジャンルを選ぶ




「稼げるジャンルを選んだものの情熱が湧くジャンルがありません...」

という方がいるかもしれませんが



①稼げるだけでジャンルを選ぶ




その場合は比較的
興味関心がある分野に丸をつけましょう



①稼げるだけでジャンルを選ぶ

✓情熱

✓興味関心





情熱や興味関心が湧く分野を選択したら次は



①稼げるだけでジャンルを選ぶ

✓情熱

✓興味関心



強み・得意



情熱や興味関心が湧く分野を選択したら次は
あなたの現在の強み・得意が発揮できる



①稼げるだけでジャンルを選ぶ

✓情熱

✓興味関心



強み・得意

ジャンルに印をつけます



①稼げるだけでジャンルを選ぶ



強み・得意

自分の強み・得意が分からない方は



①稼げるだけでジャンルを選ぶ

- 自分の過去
- 今やっていること



強み・得意

自分の過去や今やっていることを振り返って



①稼げるだけでジャンルを選ぶ

- 自分の過去
- 今やっていること

→言語化



強み・得意


言語化することをオススメですね



①稼げるだけでジャンルを選ぶ

- 自分
- 今や

→ 言語



み・得意

それでも分からない場合は



①稼げるだけでジャンルを選ぶ

僕みたいな専門家に
相談すると良いと思います



①稼げるだけでジャンルを選ぶ

ここまですると



①稼げるだけでジャンルを選ぶ



+

稼げる

「需要があり稼げる」+



①稼げるだけでジャンルを選ぶ



稼げる

+



情熱

「そのジャンルに情熱が湧く」 +



①稼げるだけでジャンルを選ぶ



稼げる

+



情熱

+



強み・得意

「あなたの現在の強み・得意が発揮できる」



①稼げるだけでジャンルを選ぶ

3つを満たす
ジャンル



稼げる

+



情熱

+



強み・得意

の3つを満たしているジャンルが見つかります



①稼げるだけでジャンルを選ぶ

3つを満たす

ジャンル



稼げる

+



情熱

+



強み・得意

この方法こそが



①稼げるだけでジャンルを選ぶ

挫折しない可能性が非常に高い

**挫折しない可能性が
非常に高いジャンル選定法になります**



①稼げるだけでジャンルを選ぶ



ここまですべてをまとめると




①稼げるだけでジャンルを選ぶ



稼げる

稼げない



稼げるジャンルだからと言って



①稼げるだけでジャンルを選ぶ



稼げる



稼げない



お金だけ見て選び参入するジャンルは



①稼げるだけでジャンルを選ぶ



稼げる



稼げない



お金だけ見て選び参入するジャンルは
挫折の原因です



①稼げるだけでジャンルを選ぶ



だから、挫折の原因排除のために



①稼げるだけでジャンルを選ぶ



+

稼げる

「需要があり稼げる」 +



①稼げるだけでジャンルを選ぶ



稼げる

+



情熱

+

「そのジャンルに情熱が湧く」 +



①稼げるだけでジャンルを選ぶ




稼げる

+



情熱

+



強み・得意

「あなたの現在の強み・得意が発揮できる」



①稼げるだけでジャンルを選ぶ

参入




稼げる

+



情熱

+



強み・得意

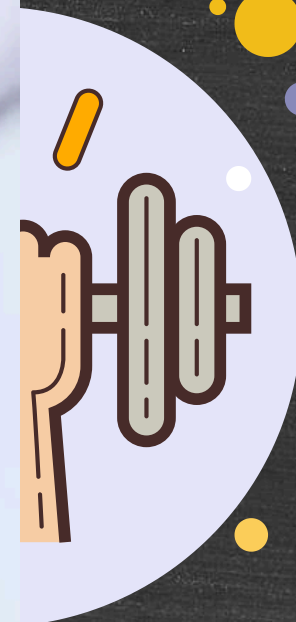
を満たすジャンルに参入することで



①稼げるだけでジャンルを選ぶ



稼げ



得意

参入

を満たすジャンルに参入することで
挫折を最大限に防ぐことができます

挫折する原因②

コンテンツツネタがない



②コンテンツネタがない

②

次の挫折する理由2つ目



②コンテンツネタがない

②コンテンツネタがない

次の挫折する理由2つ目

『コンテンツネタがない』なんですけど



②コンテンツネタがない



単純にネタ切れでやめてしまう人が多い



②コンテンツネタがない

**「もうコンテンツの
ネタがないから
続けていけない...」**





②コンテンツネタがない

「もうコンテンツの
ネタがないから
続けていけない...」



こんなふうにした経験ありません？



②コンテンツネタがない



実際に僕も



②コンテンツネタがない

「コンテンツネタが
なくてまずい...」





②コンテンツネタがない

「コンテンツネタが
なくてまずい...」



と
思
っ
て

挫折しそうになった経験がありました



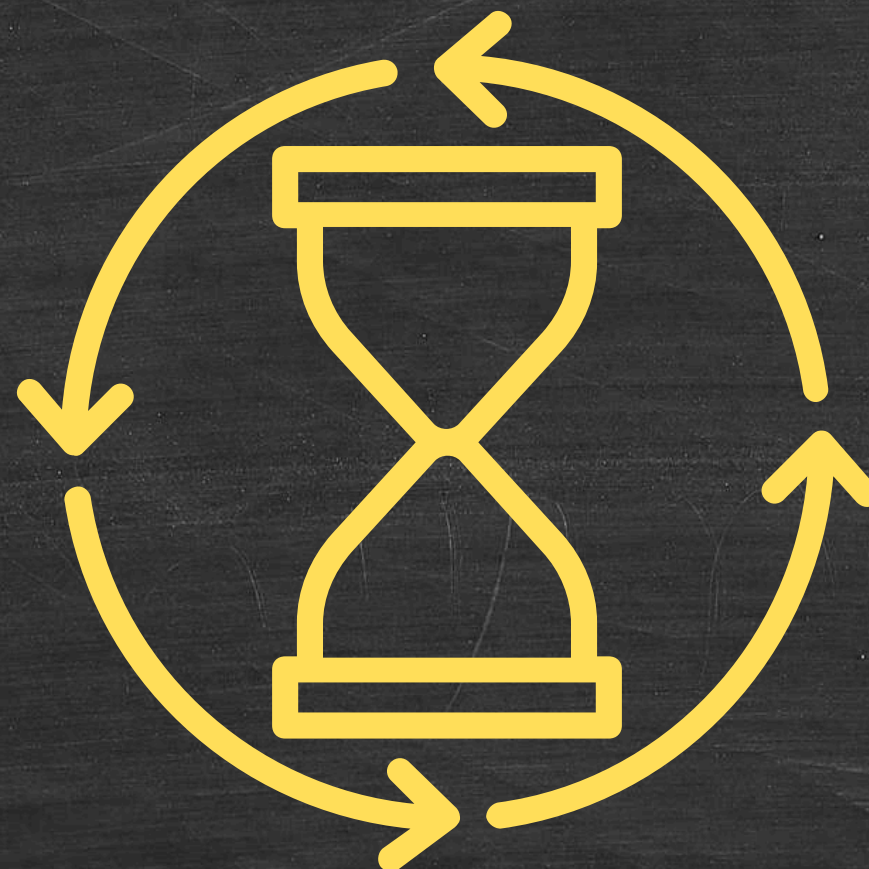
②コンテンツネタがない



なぜかといくと
ネタがなくなることで



②コンテンツツネタがない



投稿頻度が落ちてしまったからなんですね




②コンテンツツネタがない



そうになると悪い結果が起きます



②コンテンツツネタがない



具体的には



②コンテンツネタがない

ネタ切れする



②コンテンツネタがない

**ネタ切れする
→投稿頻度が落ちる**



②コンテンツネタがない

ネタ切れする

→投稿頻度が落ちる

→だんだんと見られなくなる



②コンテンツネタがない

ネタ切れする

→投稿頻度が落ちる

→だんだんと見られなくなる

→ネタ切れしている状態



②コンテンツネタがない

ネタ切れする

→投稿頻度が落ちる

→だんだんと見られなくなる

→ネタ切れしている状態

→焦って以前と同じネタを出す



②コンテンツネタがない

ネタ切れする

→**投稿頻度が落ちる**

→**だんだんと見られなくなる**

→**ネタ切れしている状態**

→**焦って以前と同じネタを出す**

→**反応が少なくなる**



②コンテンツネタがない

ネタ切れする

→投稿頻度が落ちる

→だんだんと見られなくなる

→ネタ切れしている状態

→焦って以前と同じネタを出す

→反応が少なくなる

→もう無理と諦める



②コンテンツツネタがない



非常に悪い結果ですよ



②コンテンツツネタがない



挫折の道へ一直線です



②コンテンツネタがない



けど、ネタさえなくならなければ



②コンテンツネタがない



けど、ネタさえなくならなければ
続けられるわけです



②コンテンツネタがない



「じゃあ、しゅうさん
どうすればいいですか？」



②コンテンツネタがない



「じゃあ、しゅうさん
どうすればいいですか？」

と思ったかもしれませので



②コンテンツネタがない

コンテンツネタ探しの方法

実際にコンテンツネタ探しの方法を
伝えていきます



②コンテンツネタがない

コンテンツネタ探しの方法

→リサーチ

基本中の基本のやり方なんですけど
リサーチをやります



②コンテンツネタがない

コンテンツネタ探しの方法

→リサーチ



この理由は、コンテンツは
ネタさえ収集すれば



②コンテンツネタがない

コンテンツネタ探しの方法

→リサーチ

→コンテンツを生み出せる



無限に生み出せるからです



②コンテンツネタがない

**「でも、ネタが
枯れてきていて怖いです...」**





②コンテンツネタがない


**「でも、ネタが
枯れてきていて怖いです...」**



と知っている方もいるかもしれませんが




②コンテンツネタがない



その理由は



②コンテンツネタがない




1つのパターンでリサーチ

その理由は


「1つのパターンでリサーチをしているから」



②コンテンツネタがない



~~1つのパターンでリサーチ~~





複数パターンでリサーチ

逆を言えば複数のパターンで
リサーチする方法を知っておけば問題ない



②コンテンツツネタがない



そのためリサーチのパターンを
紹介していきます



②コンテンツネタがない

X

1つ目が「Xでリサーチ」をする



②コンテンツネタがない



例えば



②コンテンツネタがない

• いいね ↑



Xでたくさんさんのいいねや